

Liebe Kinder,
Liebe Eltern,

schön, dass das Lernen nun endlich wieder losgeht! Auch wenn wir uns leider nicht alle in der Schule sehen werden, gibt es tolle neue Aufgaben zum Lernen.

Vielen Dank an Sie, liebe Eltern, dass Sie das Lernen Ihrer Kinder unterstützen!!

Es gibt Aufgaben für Deutsch, Mathe, Sachunterricht und Ethik.

Dazu einige Hinweise:

1. Deutsch:

Sie bekommen die Lösungen für die Seiten im Zauberwaldheft 3 in einem weiteren Dokument.

Bitte geben Sie die Lösungen **nicht** an Ihre Kinder weiter. Wenn Ihre Kinder mit den Aufgaben fertig sind, kontrollieren Sie, ob alles richtig ist und verbessern Sie die Aufgaben gegebenenfalls gemeinsam mit Ihrem Kind.

Im e-mail-Anhang ist auch eine Audio-Datei enthalten.

Im Unterricht fragen die Kinder oft, wie das heißt, was auf den Bildern zu sehen ist. Mit der Audio-Datei können Ihre Kinder sich anhören, was Sie auf den Seiten 5 - 8 sehen.

Außerdem soll das Hören Ihren Kindern dabei helfen zu bestimmen, wo das ›Ss‹ im Wort zuvorkommt.

Bitte nutzen Sie die Audio-Datei als Hilfe.

2. Sachunterricht und Ethik:

Bitte fotografieren Sie die Aufgaben **bis Freitag Mittag** und schicken Sie das Foto per e-mail an daniela.reinhard@posteo.de oder senden Sie mir das Foto über Schul.Cloud zu.

3. Rückmeldungen:

Bitte geben Sie uns **auch bis Freitag Mittag per e-mail** eine kurze Rückmeldung, ob die Aufgaben für Ihre Kinder zu viel oder zu wenig waren oder ob die Menge gut gepasst hat.

Wir wünschen euch und Ihnen viel Erfolg und Freude! ☺

Deutsch

Als Erstes überprüfst du, ob du folgende Aufgaben erledigt hast:

1. Zauberwaldheft 2: Hier solltest du nun alle Aufgaben fertig haben.
2. Entenheft: Hier solltest du schon einige Seiten gelesen und gemalt haben.

Wenn dein Entenheft fertig ist, sollen deine Eltern mir bitte eine e-mail schreiben. Ich möchte das Entenheft einsammeln und du bekommst von mir ein neues Heft.

3. Bearbeite im **Zauberwaldheft 3** die Seiten zum S s
S. 5, S. 6, S. 7, S. 8, S. 9, S. 10, S. 11, S. 12, S. 13, S. 14, S. 15, S. 16

Hilfe:

Ich habe eine Audio-Datei aufgenommen. Damit kannst du dir anhören, was du auf den Seiten 5 - 8 siehst.

4. Arbeite im Entenheft weiter.

5. Lerne das Gedicht „Die 3 Spatzen“ auswendig.



In einem leeren Haselstrauch
Da sitzen drei Spatzen, Bauch an Bauch.

Der Erich rechts und links der Franz
Und mitten drin der freche Hans.

Sie haben die Augen zu, ganz zu,
Und obendrüber da schneit es, hu!

Sie rücken zusammen dicht an dicht.
So warm wie der Hans hats niemand nicht.

Sie hören alle drei ihrer Herzlein Gepoch.
Und wenn sie nicht weg sind, so sitzen sie noch.

Tipp:

Du kannst dir das Gedicht im Internet anhören

<https://www.deutschelyrik.de/die-drei-spatzen-14416.html>

Mathe

Bitte bearbeite im **Mathe-Arbeitsheft** diese Seiten:

Seite: 20

Seite: 21

Seite: 22

Seite: 23

Seite: 24

Seite: 25

Seite: 26

Seite: 27

Es handelt sich hierbei um Wiederholungsaufgaben.

Falls ihr trotzdem Fragen oder Probleme habt, meldet euch bitte bei mir.

Viel Erfolg und viele Grüße!

Detlef Peter







Sachunterricht

(X) Kreuze an, was du jeden Tag machst.

1. Schneide die Bilder aus, die du angekreuzt hast.
2. Bringe sie in die richtige Reihenfolge:
Was machst du als erstes? Was machst du danach?
3. Klebe die Bilder in die Kästchen.

Mein Tag

 1.	 2.
 3.	 4.
 5.	 6.

4. Lerne die Wochentage auswendig:

Montag, Dienstag, Mittwoch, Donnerstag, Freitag, Samstag, Sonntag

Ethik

Was hast du in den Ferien gemacht?

Male die Bilder an, die zeigen, was du gemacht hast.

Male oder schreibe in das leere Feld noch etwas, das du gemacht hast.


Ausmalbilder „Ferien“



Stell dir vor, du darfst dir einen Ferientag wünschen, an dem alles so ist wie du möchtest.

Wie würde dieser Tag aussehen?

Male oder schreibe alles auf, was du an diesem Tag erlebst.



Stell dir jetzt vor, du darfst dir einen Schultag wünschen, der so ist, wie du möchtest.

Wie würde dieser Tag aussehen?

Male oder schreibe alles auf, was du an diesem Tag erlebst.

